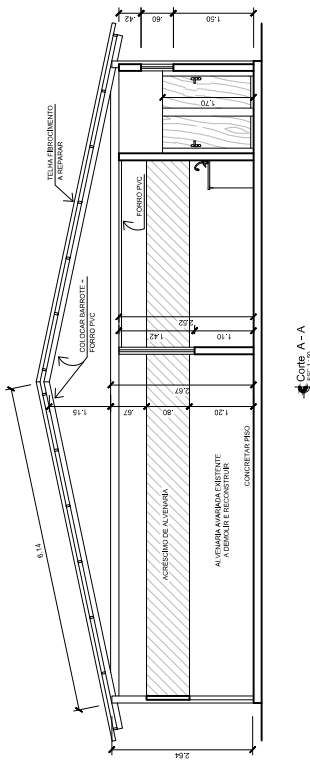
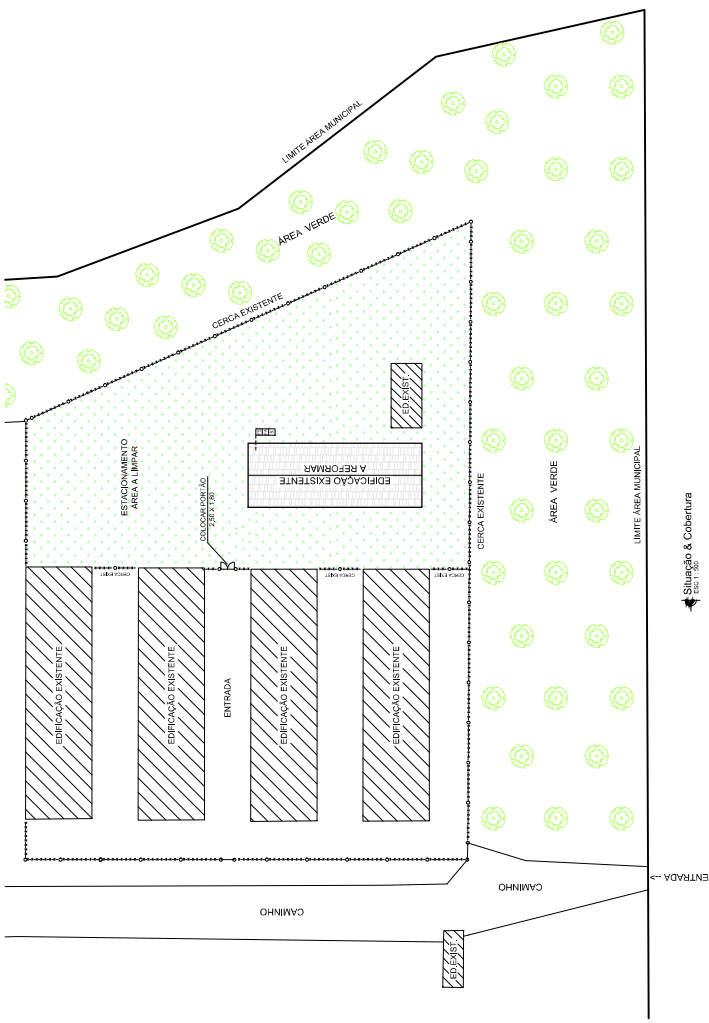


CIRRENVICIONES - AS DIMENSÕES DO DO SOLO DISPONÍVEL PARA PARQUEADORE		CÁLCULO - FOSSA SÉPTICA		CÁLCULO - FÓRTO AMBROGIO	
(m)	(m)	(m)	(m)	(m)	(m)
2,50	1,50	2,50	1,50	2,50	1,50
ÁREA TOTAL		ÁREA TOTAL		ÁREA TOTAL	
3,75	2,25	3,75	2,25	3,75	2,25
CÁLCULO - FÓRTO AMBROGIO		CÁLCULO - FÓRTO AMBROGIO		CÁLCULO - FÓRTO AMBROGIO	
(m)	(m)	(m)	(m)	(m)	(m)
1,00	1,00	1,00	1,00	1,00	1,00
ÁREA TOTAL		ÁREA TOTAL		ÁREA TOTAL	
1,00	1,00	1,00	1,00	1,00	1,00
CÁLCULO - SIBINDOIRO		CÁLCULO - SIBINDOIRO		CÁLCULO - SIBINDOIRO	
(m)	(m)	(m)	(m)	(m)	(m)
2,00	2,00	2,00	2,00	2,00	2,00
ÁREA TOTAL		ÁREA TOTAL		ÁREA TOTAL	
2,00	2,00	2,00	2,00	2,00	2,00



QUANTO DE ÁREAS:
 ÁREA ÚTIL TOTAL: 193.660,00 M²
 EDIFICAÇÃO A UTILIZAR: 390,53 M²
 ÁREA A UTILIZAR: 3.843,58 M²

FOLHA: 01 / 01

PREFEITURA DE CASIMIRO DE ABREU

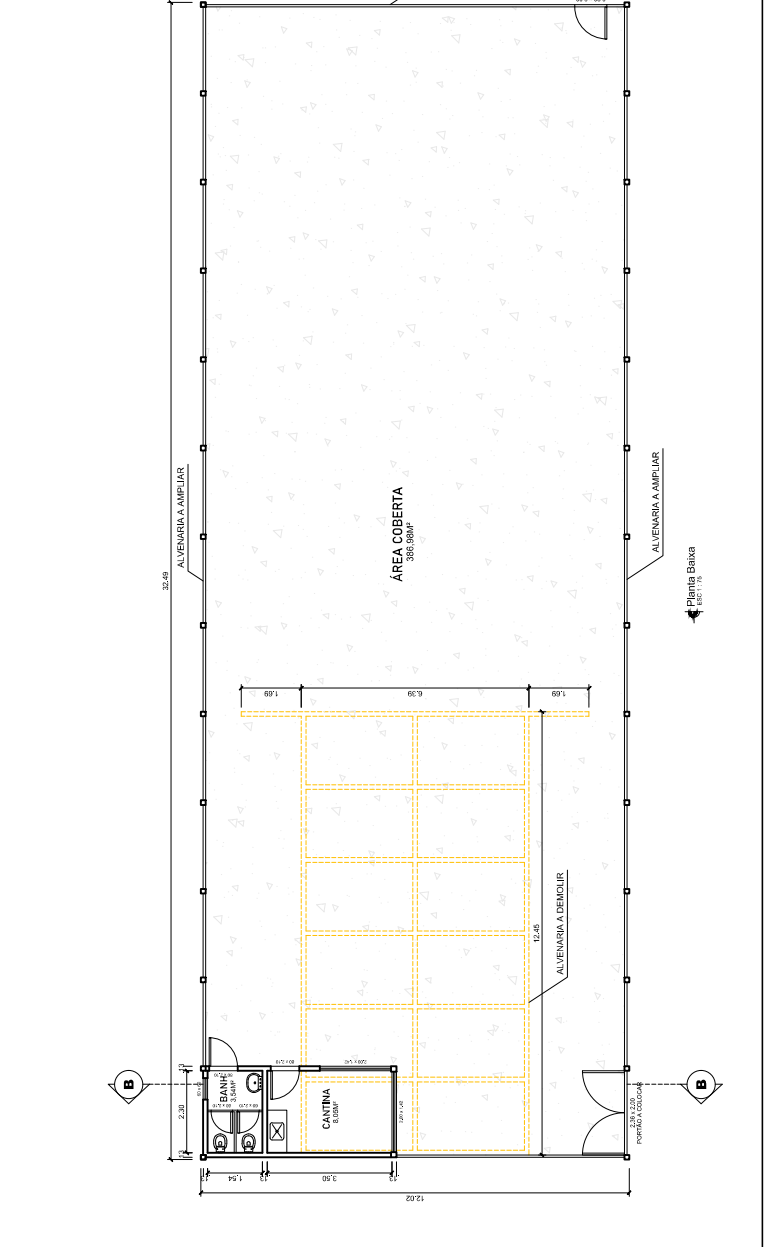
PROJETO PARA REFORMA CONSTRUÇÃO PÚBLICA, EM UMA ÁREA DE TERRA DESMEMBRADA DA FAZENDA CASIMIRO DE ABREU, RUA PROJETADA 4, S/N, CASIMIRO DE ABREU.....R J

INFORMAÇÕES:
 DATA: 03/12/2014
 ASSINATURA: [assinatura]

SECTOR: []

ÁREA Nº 170/200

CARRIBO TÉCNICA



Situação & Cobertura

Planta Baixa